

Предварительно утвержден советом директоров
акционерного общества «Бываловский
машиностроительный завод»
(протокол от 10 апреля 2026 года)



Председатель Совета директоров АО «БМЗ»

Лабутин О.В.

Утвержден годовым общим собранием акционеров
акционерного общества «Бываловский
машиностроительный завод» 02.06.2026 года

Председатель собрания

Лабутин О.В.

**Годовой отчет
акционерного общества
«Бываловский машиностроительный завод»
по итогам работы за 2025 год**

Общая информация

Решением Комитета по управлению имуществом Администрации Вологодской области № 303 от 23.09.1992 Государственное предприятие завод «Вологдаремагропромаш» было преобразовано в акционерное общество открытого типа «Ремсельмаш». Протоколом общего годового собрания акционеров № 1 от 29.04.1996 года акционерное общество открытого типа «Ремсельмаш» было переименовано в открытое акционерное общество «Бываловский машиностроительный завод» (ОАО «БМЗ»).

Инспекцией Министерства РФ по налогам и сборам по г. Вологде 22 августа 2002 года в Единый государственный реестр юридических лиц была внесена запись о юридическом лице, свидетельство серия 35 № 002349606.

Основной государственный регистрационный номер (ОГРН) – 1023500871987.

В связи с изменением законодательства РФ и разделении акционерных обществ на публичные и не публичные, 27.03.2015 заключением реестродержателя ООО «Партнёр» определено, что ОАО «БМЗ» является непубличным акционерным обществом.

08 июля 2015 года МИФНС №11 по Вологодской области в ЕГРЮЛ внесена запись о смене наименования Общества с открытое акционерное общество «Бываловский машиностроительный завод» (ОАО «БМЗ») на акционерное общество «Бываловский машиностроительный завод» (АО «БМЗ»).

Уставный капитал Общества разделен на 509 743 штуки обыкновенных акций.

Номинальная стоимость акции обыкновенной именной – 1 рубль.

Форма ценных бумаг – именные бездокументарные.

Первичная эмиссия акций – при создании Общества.

Государственный регистрационный номер 1119-1-п-13 от 10.11.1992.

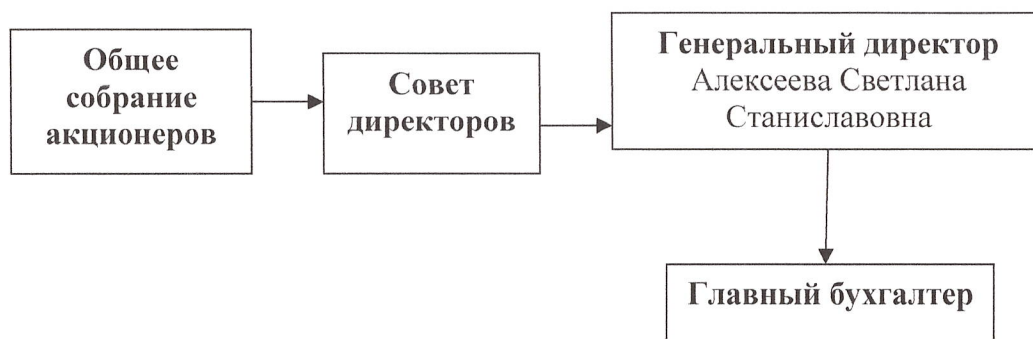
Дополнительная эмиссия акций

Государственный регистрационный номер 30-1-1137 от 01.12.1995

В соответствии с Порядком присвоения государственных регистрационных номеров выпускам эмиссионных ценных бумаг и об аннулировании государственных регистрационных номеров дополнительных выпусков эмиссионных ценных бумаг и присвоении им государственного регистрационного номера выпуска эмиссионных ценных бумаг, к которому они являются дополнительными, согласно уведомлению РО ФСФР России в СЗФО от 12 ноября 2009 года №1062, государственный регистрационный номер 1119-1-п-13, присвоенный выпуску эмиссионных ценных бумаг 10 ноября 1992 года и государственный регистрационный номер 31-1-1137, присвоенный выпуску эмиссионных ценных бумаг 01 декабря 1995 года аннулированы. Первичному и дополнительному выпуску эмиссионных ценных бумаг присвоен государственный регистрационный номер: 1-01-04799-D.

Ведение реестра владельцев именных ценных бумаг Общества с 24.01.2018 г. осуществляет АО "Регистраторское общество "СТАТУС". Лицензия на осуществление деятельности по ведению реестра от 12.03.2004 № 10-000-1-00304 выдана ФКЦБ России, без ограничения срока действия. Адрес: 109052, г. Москва, ул. Новохохловская, д.23, стр. 1, пом. 1; Вологодский филиал: 160000, г. Вологда, ул. Добролюбова, д. 26.

Организационная структура АО «БМЗ» представлена на рисунке ниже



1. Положение акционерного общества в отрасли

Отрасль экономики – это совокупность предприятий и производств, обладающих общностью производимой продукции, технологий и удовлетворяемых потребностей.

По законодательству РФ отрасль экономики составляют производители аналогичного или непосредственно конкурирующего товара, на долю которых приходится основная часть объема производства такого товара.

Основным видом деятельности АО «БМЗ» в 2025 году является предоставление в аренду собственного нежилого недвижимого имущества.

В настоящее время данная сфера деятельности характеризуется достаточно высокой конкуренцией. Величина предъявляемого спроса со стороны потенциальных арендаторов на производственную и офисную недвижимость значительно меньше объема предложения данных площадей.

На рынке аренды недвижимости существует своя специфика, определяемая в первую очередь местоположением объекта в городе, общей площадью, физическим состоянием объекта и т.п.

АО «БМЗ» располагает собственным недвижимым нежилым имуществом площадью 17 008,20 кв. м., расположенным в районе Бывалово г. Вологда.

2. Приоритетные направления деятельности акционерного общества

Приоритетным направлением деятельности Общества является предоставление в аренду собственного нежилого недвижимого имущества.

За отчетный 2025 год существенным покупателем (заказчиком) услуг по предоставлению в аренду собственного недвижимого имущества является ООО «Старт».

За 2025 год площадь арендуемого недвижимого имущества составила 14 725,50 кв. м или 86,58% от общей площади собственного недвижимого имущества.

3. Отчет совета директоров АО «БМЗ» о результатах развития Общества по приоритетным направлениям его деятельности в 2025 году

Представленный в данном отчете анализ финансового состояния АО "БМЗ" выполнен за период с 01.01.2025 по 31.12.2025 г. на основе данных бухгалтерской отчетности организации за 2025 год.

Структура имущества и источники его формирования

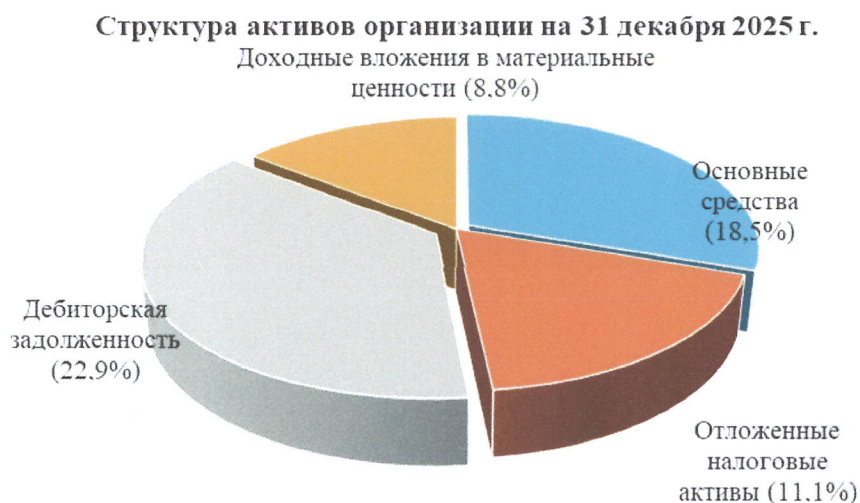
Показатель	Значение показателя				Изменение за анализируемый период	
	в тыс. руб.		в % к валюте баланса		тыс. руб. (гр.3-гр.2)	± % (((гр.3-гр.2) : гр.2)
	31.12.2024	31.12.2025	на начало анализируе мого периода (31.12.24)	на конец анализируе мого периода (31.12.25)		
1	2	3	4	5	6	7
Актив						
1. Внеоборотные активы	1 611	2 479	59,2	64,5	868	53,9
в том числе:						
основные средства	834	709	30,7	18,5	-125	-15
доходные вложения в материальные ценности	370	338	13,6	8,8	-32	-8,6
Финансовые вложения	10	1 008	0,4	26,2	998	9980
отложенные налоговые активы	397	425	14,6	11,1	28	7,1
2. Оборотные, всего	1 109	1 363	40,8	35,5	254	22,9
в том числе:						
дебиторская задолженность	353	880	13	22,9	527	149,3
денежные средства и краткосрочные финансовые вложения	681	399	25	10,4	-282	-41,4

1. Собственный капитал	1 525	1 960	56,1	51	435	28,5
в том числе:						
дополнительный капитал	-	-	-	-	-	-
нераспределенная прибыль (непокрытый убыток)	989	1 424	36,4	37,1	435	44
2. Долгосрочные обязательства, всего	265	210	9,7	5,5	-55	-20,8
в том числе:						
заемные средства	128	78	4,7	2	-50	-39,1
отложенные налоговые обязательства	137	132	5	3,4	-5	-3,6
3. Краткосрочные обязательства*, всего	930	1673	34,2	43,5	743	79,9
в том числе:						
заемные средства	0	1028	0	26,8	-	-
кредиторская задолженность	930	645	34,2	16,8	-285	-30,6
оценочные обязательства	0	0	0	0	0	#ДЕЛ/0!
Валюта баланса	2 720	3 842	100	100	1 122	41,3

* Без доходов будущих периодов, возникших в связи с безвозмездным получением имущества и государственной помощи, включенных в собственный капитал.

Активы на 31 декабря 2025 г. характеризуются следующим соотношением: 64,5% внеоборотных активов и 35,5% текущих.

На диаграмме ниже представлена структура активов организации в разрезе основных групп:



Активы организации за год увеличились на 1122 тыс. руб. (на 41,3 %).

Увеличение величины активов организации связано, в основном, с увеличением следующих позиций актива баланса:

- Дебиторская задолженность – 527 тыс. руб.;
- Финансовые вложения - 998 тыс. руб.

Одновременно, в пассиве баланса наибольшее увеличение наблюдается по строкам:

- нераспределенная прибыль (непокрытый убыток) – 435 тыс. руб. ✓

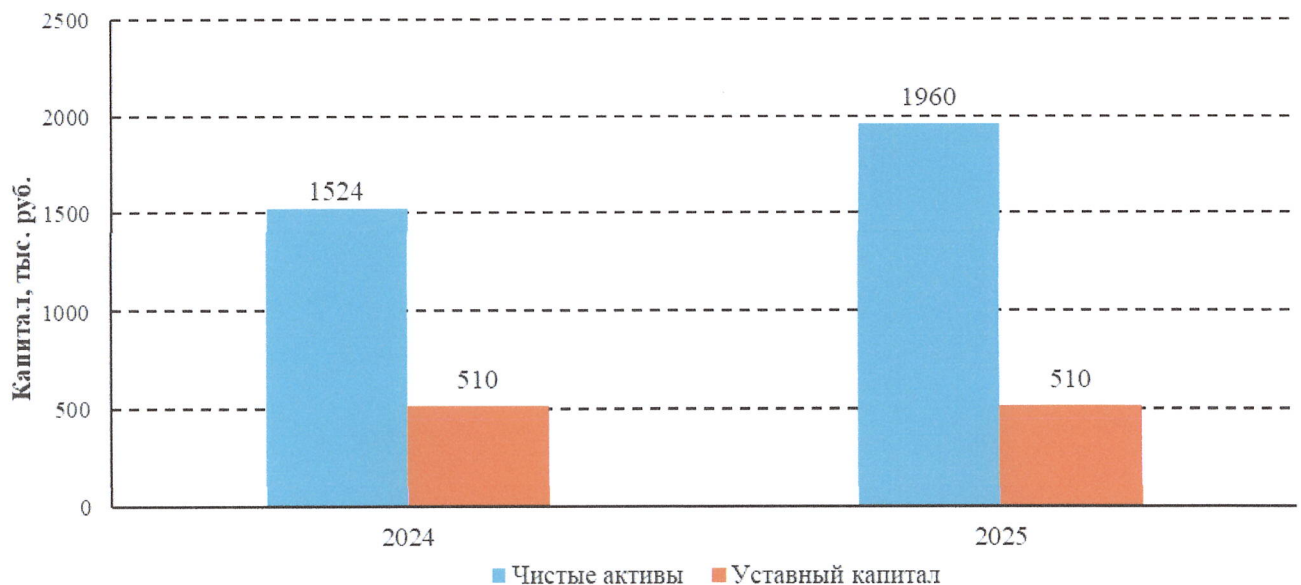
На 31 декабря 2025 г. собственный капитал организации составил 1960 тыс. руб., увеличился за рассматриваемый период на 435 тыс. руб. (28,5 %) за счет увеличения нераспределенной прибыли (непокрытого убытка) на 435 тыс. руб. ✓

Оценка стоимости чистых активов организации ✓

Показатель	Значение показателя				Изменение	
	в тыс. руб.		в % к валюте баланса		тыс. руб. (гр.3-гр.2)	± % ((гр.3-гр.2) : гр.2)
	31.12.23	31.12.24	на начало анализируемого периода (31.12.24)	на конец анализируемого периода (31.12.25)		
1	2	3	4	5	6	7
1. Чистые активы	1524	1960	56,1	51,0	435	28,6
2. Уставный капитал	510	510	18,7	13,3	–	–
3. Превышение чистых активов над уставным капиталом (стр.1-стр.2)	1014	1450	37,3	37,7	436	43,0

Чистые активы организации на 31.12.2025 больше уставного капитала в 3,84 раза. Данное соотношение удовлетворяет требованиям нормативных актов к величине чистых активов организации. Таким образом, на конец отчетного периода соблюдается базовое законодательное требование к величине чистых активов. На следующем графике наглядно представлена динамика чистых активов и уставного капитала организации.

Динамика чистых активов и уставного капитала ✓



Анализ финансовой устойчивости по величине излишка (недостатка) собственных оборотных средств

Показатель собственных оборотных средств (СОС)	Значение показателя		Излишек (недостаток)*	
	на начало анализируемого периода (31.12.24)	на конец анализируемого периода (31.12.25)	на 31.12.24	на 31.12.25
1	2	3	4	5
СОС ₁ (рассчитан без учета долгосрочных и краткосрочных пассивов)	-87	-520	-87	-520
СОС ₂ (рассчитан с учетом долгосрочных пассивов; фактически равен чистому оборотному капиталу, Net Working Capital)	41	41	-320	41
СОС ₃ (рассчитанные с учетом как долгосрочных пассивов, так и краткосрочной задолженности по кредитам и займам)	142	142	-219	142

*Излишек (недостаток) СОС рассчитывается как разница между собственными оборотными средствами и величиной запасов и затрат.

По двум вариантам расчета на последний день анализируемого периода (31.12.2025) наблюдается покрытие собственными оборотными средствами имеющихся у организации запасов, поэтому финансовое положение по данному признаку можно характеризовать как устойчивое. Более того все три показателя покрытия собственными оборотными средствами запасов за весь анализируемый период улучшили свои значения.

Анализ соотношения активов по степени ликвидности и обязательств по сроку погашения

Активы по степени ликвидности	На конец отчетного периода, тыс. руб.	Прирост за анализ. период, %	Норм. соотношение	Пассивы по сроку погашения	На конец отчетного периода, тыс. руб.	Прирост за анализ. период, %	Излишек/недостаток платеж. средств тыс. руб., (гр.2 - гр.6)
1	2	3	4	5	6	7	8
А1. Высоколиквидные активы (ден. ср-ва + краткосрочные фин. вложения)	0	0,0	≥	П1. Наиболее срочные обязательства (привлеченные средства) (текущ. кред. задолж.)	645	-30,7	-645
А2. Быстрореализуемые активы (краткосрочная деб. задолженность)	880	-149,3	≥	П2. Среднесрочные обязательства (краткосроч. обязательства кроме текущ. кредит. задолж.)	0	0,0	+880
А3. Медленно реализуемые активы (прочие оборот. активы)	75	-17,4	≥	П3. Долгосрочные обязательства	210	-20,8	-135
А4. Труднореализуемые активы (внеоборотные активы)	2479	53,88	≤	П4. Постоянные пассивы (собственный капитал)	1960	28,6	+519

Из четырех соотношений, характеризующих соотношение активов по степени ликвидности и обязательств по сроку погашения, выполняется один. ✓ Высоколиквидные активы покрывают наиболее срочные обязательства организации лишь, что говорит о нехватке высоколиквидных активов для погашения наиболее срочных обязательств. В соответствии с принципами оптимальной структуры активов по степени ликвидности, краткосрочной дебиторской задолженности должно быть достаточно для покрытия среднесрочных обязательств (П2). В данном случае это соотношение выполняется – у организации достаточно краткосрочной дебиторской задолженности для погашения среднесрочных обязательств. При этом наблюдается нехватка медленно реализуемых активов для покрытия долгосрочных обязательств и отсутствие достаточного количества собственных оборотных средств. В целом можно сказать о неудовлетворительной структуре баланса.

Обзор результатов деятельности организации

Ниже в таблице приведены основные финансовые результаты деятельности АО «БМЗ» в течение анализируемого периода и аналогичный период прошлого года.

Как видно из "Отчета о финансовых результатах", за год организация получила прибыль от продаж в размере 2 084 тыс. руб., что составляет 43,67% от выручки. По сравнению с аналогичным периодом прошлого года прибыль от продаж увеличилась на 23 тыс. руб., или на 1,11%.

По сравнению с прошлым периодом в текущем периоде наблюдается увеличение выручки от продаж на 1190 тыс. руб. или на 33,2%, увеличение расходов по обычным видам деятельности на 1 167 тыс. руб. или на 76,73 %.

В 2025 г. сальдо прочих доходов - расходов составило -1 496 тыс. руб., увеличились по сравнению с данными за аналогичный период прошлого года на 305 тыс. руб. или на 25,61%.

Таким образом, прибыль до уплаты процентов и налогов в 2025 г. составила 588 тыс. руб., уменьшилась по сравнению с прошлым годом на 282 тыс. руб. (32,41%).

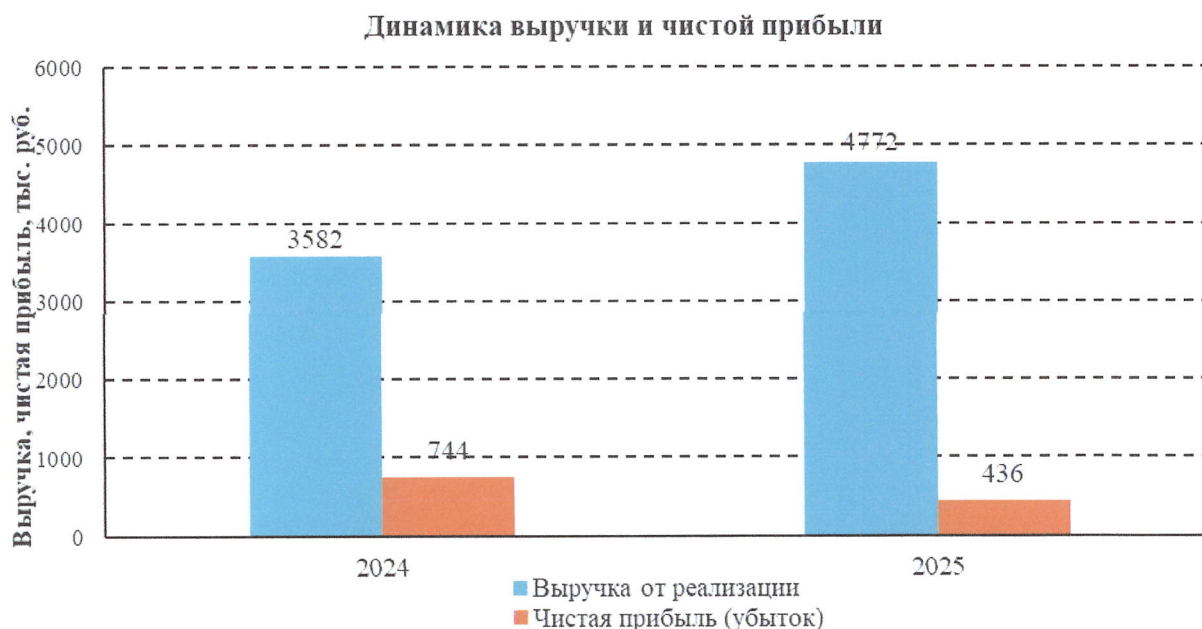
Поскольку организация применяет ПБУ 18/02 "Учет расчетов по налогу на прибыль" величина изменения налоговых активов и обязательств с учетом суммы налога на прибыль за 2025 г составила -152 тыс. руб.

Прибыль по итогам 2025 г. составил 436 тыс. руб., уменьшилась по сравнению с результатом 2024 г. на 268 тыс. руб.

Показатель	Значение показателя, тыс. руб.		Изменение показателя		Средне-годовая величина, тыс. руб.
	2024	2025	тыс. руб. (3-2)	± % (4/2)	
1	2	3	4	5	6
1. Выручка ✓	3 582	4 772	+1190	+33,2	4 177
2. Расходы по обычным видам деятельности	-1 521	-2 688	-1 167	+76,73	-2 105
3. Прибыль (убыток) от продаж (1-2)	2 061	2 084	+23	+1,12	2 073
4. Прочие доходы и расходы, кроме процентов к уплате	-1 191	-1 496	-305	-25,61	-1 344
5. ЕВИТ (прибыль до уплаты процентов и налогов) (3+4)	+870	+588 ✓	-282	-32,41	+729
6. Проценты к уплате	-	-	-	-	-

7. Изменение налоговых активов и обязательств, налог на прибыль и прочее	-126	-152	-26	-21	-139
8. Чистая прибыль (убыток) (5-6+7)	744	436	-308	-41,4	590
Справочно: Совокупный финансовый результат периода	744	436	-308	-41,4	590
Изменение за период нераспределенной прибыли (непокрытого убытка) по данным бухгалтерского баланса (измен. стр. 1370)	x	436	x	x	x

Ниже на графике наглядно представлено изменение выручки и прибыли АО "БМЗ" в течение всего анализируемого периода.



Анализ рентабельности

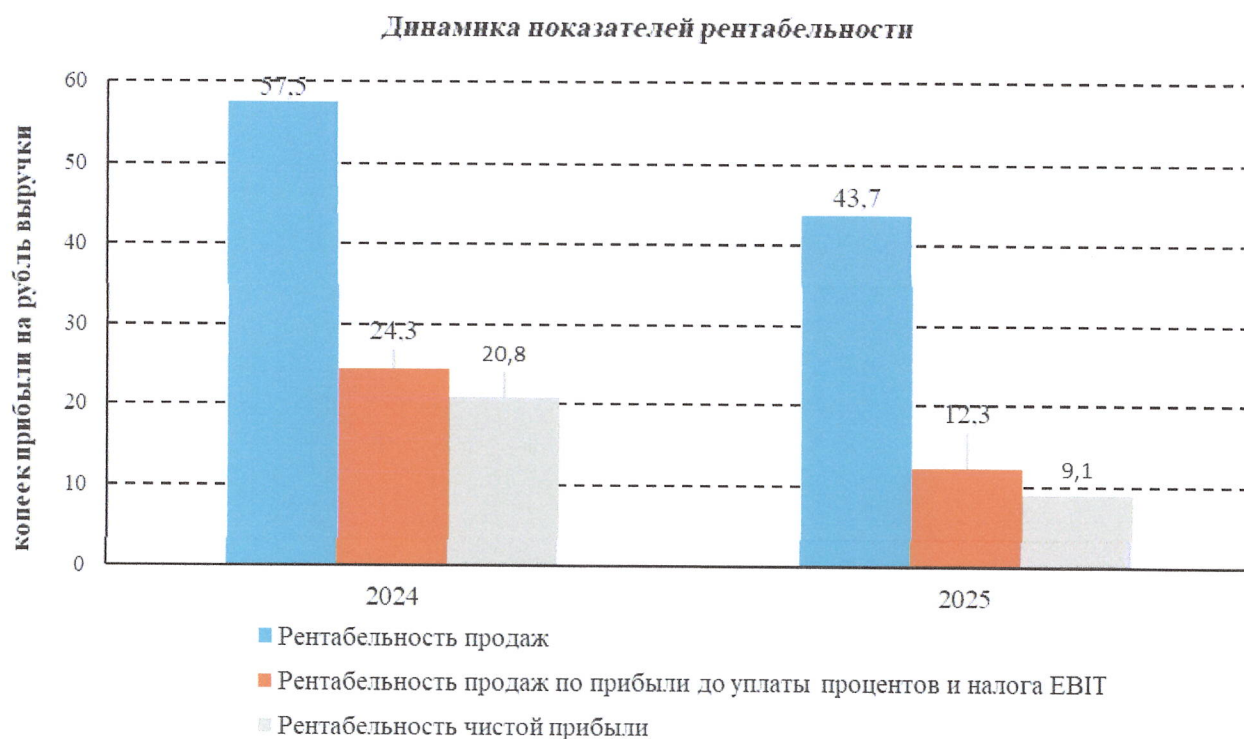
Показатели рентабельности	Значения показателя (в %, или в копейках с рубля)		Изменение показателя	
	2024	2025	коп., (3 - 2)	± % (4/2)
1	2	3	4	5
1. Рентабельность продаж (величина прибыли от продаж в каждом рубле выручки). Нормальное значение для данной отрасли: не менее 9%.	57,5	43,7	-13,8	-24
2. Рентабельность продаж по ЕВІТ (величина прибыли от продаж до уплаты процентов и налогов в каждом рубле выручки).	24,3	12,3	-12,0	-49,4
3. Рентабельность продаж по чистой прибыли (величина чистой прибыли в каждом рубле выручки).	20,8	9,1	-11,7	-56,25

Прибыль от продаж в анализируемом периоде составила 43,7 % от полученной выручки. Имеет место отрицательной динамики рентабельности обычных видов деятельности по сравнению с данным показателем за аналогичный период прошлого года -24,0 %.

Показатель рентабельности, рассчитанный как отношение прибыли до уплаты процентов и налогообложения (ЕВІТ) к выручке организации, за рассматриваемый период (2025г.)

составил 12,3 %. То есть в каждом рубле выручки организации содержится 12,3 коп. прибыли до налогообложения и процентов к уплате.

Показатель рентабельности продаж по чистой прибыли за 2025 г. составил 9,1 %, то есть в каждом рубле выручки организации содержится 9,1 коп. прибыли.



Производительность труда

Эффективность использования трудовых ресурсов характеризует показатель производительности труда. В данном случае производительность труда рассчитана как отношение выручки от реализации к среднесписочной (средней) численности работников.

За анализируемый период (01.01.2025–31.12.2025) производительность труда – 3 976,67 тыс. руб./чел.

Оценка ключевых показателей

По результатам проведенного анализа выделены и сгруппированы по качественному признаку основные показатели финансового положения и результатов деятельности АО "БМЗ" за последний год.

Положительно финансовое положение организации характеризуют следующие показатели:

- за рассматриваемый период наблюдается увеличение выручки на 33,2 %;
- прибыль от продаж составила 2 084 тыс. руб.;
- рентабельность продаж составила 43,7%;
- прибыль от продаж до уплаты процентов и налогообложения составила 588 тыс. руб.;
- рентабельность продаж до уплаты процентов и налогообложения составила 12,3%;
- за рассматриваемый период получен чистая прибыль 436 тыс. руб..

Показатели финансового положения и результатов деятельности организации, имеющие *отрицательные значения*:

- не соблюдается соотношение активов по степени ликвидности и обязательств по сроку погашения.

Определение неудовлетворительной структуры баланса

В приведенной ниже таблице рассчитаны показатели, рекомендованные в методике Федерального управления по делам о несостоятельности (банкротстве) (Распоряжение N 31-р от 12.08.1994).

Показатель	Значение показателя		Изменение (гр.3-гр.2)	Нормативное значение	Соответствие фактического значения нормативному на конец периода
	на начало периода (31.12.2024)	на конец периода (31.12.2025)			
1	2	3	4	5	6
1. Коэффициент текущей ликвидности	1,2	0,8	-0,4	не менее 2	не соответствует
2. Коэффициент обеспеченности собственными средствами	-0,08	-0,38	+0,46	не менее 0,1	не соответствует
3. Коэффициент восстановления платежеспособности	0,5	0,3	x	не менее 1	не соответствует

Поскольку все коэффициенты по состоянию на 31.12.2025 оказались ниже нормы, то есть основание для признания структуры баланса предприятия неудовлетворительной, а предприятия неплатежеспособным. Но необходимо отметить, что все показатели имеют тенденцию на улучшения и близятся к нормативному значению. В качестве третьего показателя рассчитан коэффициент восстановления платежеспособности. Данный коэффициент служит для оценки перспективы восстановления организацией нормальной структуры баланса (платежеспособности) в течение полугода при сохранении имевшей место в анализируемом периоде тенденции изменения текущей ликвидности и обеспеченности собственными средствами. Значение коэффициента восстановления платежеспособности (0,3) указывает на отсутствие в ближайшее время реальной возможности восстановить нормальную платежеспособность. При этом, показатели определения неудовлетворительной структуры баланса являются достаточно строгими, поэтому выводы на их основе следует делать лишь в совокупности с другими показателями финансового положения организации. Кроме того, в расчете не учитывается отраслевая специфика.

4. Информация об объеме каждого из использованных акционерным обществом в отчетном году видов энергетических ресурсов (атомная энергия, тепловая энергия, электрическая энергия, электромагнитная энергия, нефть, бензин автомобильный, топливо дизельное, мазут топочный, газ естественный (природный), уголь, горючие сланцы, торф и др.) в натуральном выражении и в денежном выражении.

За 2025 год Общество не использовало энергетические ресурсы.

5. Перспективы развития акционерного общества

АО «БМЗ» планирует сохранить деятельность по предоставлению в аренду собственного нежилого недвижимого имущества, расположенного в районе Бывалово г. Вологда, поддерживать в технически исправном состоянии коммуникации и объекты недвижимости, находящиеся на балансе организации.

6. Отчет о выплате объявленных (начисленных) дивидендов

по акциям АО «БМЗ»

Годовым общим собранием акционеров Общества от 06 мая 2025 года принято решение дивиденды по акциям не начислять.

Категория акций	Размер дивиденда на 1 акцию в руб.	Начислено всего на все акции, тыс. руб.	Выплачено по акциям всего, в тыс. руб.
Обыкновенные	0	0	0
Итого:	0	0	0

7. Описание основных факторов риска, связанных с деятельностью акционерного общества

Региональные риски

Вологодская область - развитый и в то же время достаточно экологически чистый промышленно-аграрный регион. Экономика Вологодской области основана на использовании природных ресурсов: плодородных сельскохозяйственных земель. Благодаря соседству с другими промышленно-аграрными регионами России, геополитическое положение Вологодской области создает уникальные предпосылки для экономического, научного и культурного сотрудничества, позволяет вести активный товарообмен, привлекать деловых партнеров. Богатство сырьевых ресурсов, большой промышленный и сельскохозяйственный потенциал создают выгодные условия для привлечения инвестиций.

Риски, связанные с возможными военными конфликтами, введением чрезвычайного положения и забастовками в регионе, в котором Общество осуществляет основную деятельность: возможность военных конфликтов, введения чрезвычайного положения, проведения крупномасштабных забастовок в регионе оценивается как маловероятная.

В целях минимизации рисков, связанных с форс-мажорными обстоятельствами (военные конфликты, забастовки, стихийные бедствия, введение чрезвычайного положения), Общество учитывает при ведении договорной деятельности возможность наступления таких обстоятельств.

Финансовые риски

Подверженность финансового состояния Общества (его ликвидности, источников финансирования, результатов деятельности и т.п.) изменению валютного курса:

- Общество не подвержено рискам изменения курсов обмена иностранных валют.

Влияние инфляции: отрицательное влияние инфляции на финансово-экономическую деятельность Общества может быть связано со следующими рисками:

- риск, связанный с потерями в реальной стоимости дебиторской задолженности при существенной отсрочке или задержке платежа;
- риск увеличения себестоимости товаров, продукции, работ, услуг из-за увеличения цены на энергоресурсы, транспортных расходов, заработной платы и т.п.

Правовые риски

Изменение налогового законодательства:

Общая тенденция увеличения налоговой нагрузки на организации и предпринимателей является устойчивым трендом, в связи с чем, данный риск рассматривается как средний.

Правоприменительный риск:

Пробелы правового регулирования федеральных законов или положения федеральных законов, допускающие разное толкование одних и тех же вопросов, зачастую не позволяют надлежащим образом урегулировать существующие проблемы правоприменительной практики.

Новое законодательство, хотя и восполнило многочисленные пробелы, на практике создало ряд спорных ситуаций. Суды порой занимают двоякую позицию по аналогичным судебным спорам.

Данный риск рассматривается как незначительный.

Деятельность Общества не подвержена правовым рискам, связанным с изменением валютного регулирования, изменением правил таможенного контроля и пошлин, так как компания не является экспортером, не зависит от импорта.

8. Перечень совершенных акционерным обществом в отчетном году сделок, признаваемых в соответствии с Федеральным законом "Об акционерных обществах" крупными сделками, с указанием по каждой сделке ее существенных условий и органа управления акционерного общества, принявшего решение о согласии на ее совершение или ее последующем одобрении

За 2025 год в Обществе отсутствуют совершенные крупные сделки. ✓

9. Перечень совершенных акционерным обществом в отчетном году сделок, признаваемых в соответствии с Федеральным законом "Об акционерных обществах" сделками, в совершении которых имелась заинтересованность, с указанием по каждой сделке заинтересованного лица (лиц), существенных условий и органа управления акционерного общества, принявшего решение о согласии на ее совершение или ее последующем одобрении (при наличии такого решения), а для каждой сделки (группы взаимосвязанных сделок), размер которой (которых) составлял два или более процента балансовой стоимости активов акционерного общества, - также с указанием основания (оснований), по которому (по которым) лицо (лица) признано (признаны) заинтересованным (заинтересованными) в совершении сделки, доли участия заинтересованного лица (заинтересованных лиц) в уставном (складочном) капитале (доли принадлежавших заинтересованному лицу (заинтересованным лицам) акций) акционерного общества и юридического лица, являвшегося стороной в сделке, на дату совершения сделки.

За 2025 год в Обществе отсутствуют совершенные сделки, в совершении которых имелась заинтересованность.

10. Состав Совета директоров Общества, включая информацию об изменениях в составе совета директоров Общества, имевших место в отчетном году, и сведения о членах совета директоров, в том числе их краткие биографические данные, доля их участия в уставном капитале общества и доля принадлежащих им обыкновенных акций общества, сведения о сделках по приобретению или отчуждению акций общества членами совета директоров в течение отчетного года, если таковые имели место

Совет директоров Общества в 2025 году состоял из 5 членов, которые избирались на срок до следующего годового собрания акционеров.

Состав Совета директоров Общества в отчетном году не менялся, в него входили следующие лица, избранные решением годового общего собрания акционеров Общества от 06 мая 2025 года:

1. Лабутин Олег Валерьевич

Год рождения: 1969

Сведения об образовании: **высшее**

Сведения об основном месте работы за последние 5 лет:

Период: 2014 – 31.12.2019г. специалист по экономической безопасности

С 01.01.2020 по настоящее время начальник управления безопасности

Организация: ООО «СТАРТ»

Доля в уставном капитале Общества: 0 %

Доля обыкновенных акций Общества: 0 %

2. Алексеева Светлана Станиславовна,

Год рождения: **1959**

Сведения об образовании: **высшее экономическое**

Сведения об основном месте работы за последние 5 лет:

Период: 2019 - наст. время – экономист, организация: ООО «Старт»

Период: с 01.02.2021г. по наст. время экономист финансово экономической службы 1 категории ООО «Городская электросетевая компания»

Доля в уставном капитале Общества: **0 %**

Доля обыкновенных акций Общества: **0 %**

3. Наумов Олег Александрович,

Год рождения: **1967**

Сведения об образовании: **высшее**

Сведения об основном месте работы за последние 5 лет:

Период: с 01.01.2020 - наст. время исполнительный директор, организация: ООО «СТАРТ»

Доля в уставном капитале Общества: **0 %**

Доля обыкновенных акций Общества: **0 %**

4. Дмитриенко Татьяна Александровна,

Год рождения: 1969

Сведения об образовании: **высшее**

Сведения об основном месте работы за последние 5 лет:

Период: 2019 - наст. время, генеральный директор, организация: ООО «Исток»

Доля в уставном капитале Общества: **0 %**

Доля обыкновенных акций Общества: **0 %**

5. Коровина Елена Федоровна,

Год рождения: 1974

Сведения об образовании: **среднее специальное**

Сведения об основном месте работы за последние 5 лет:

Период: 2019-2020

Организация: ООО «СК «Энерго-5»

Период: с 05.06. 2020 - наст. время заместитель директора, организация: ООО «ГЭСК»

Доля в уставном капитале Общества: **0 %**

Доля обыкновенных акций Общества: **0 %**

Доля участия членов Совета директоров в уставном капитале АО «БМЗ» и доля принадлежащих им обыкновенных акций АО «БМЗ»:

Члены совета директоров участия в уставном капитале АО «БМЗ» на конец 2025 года не принимают.

Сведения о сделках, совершенных членами совета директоров по приобретению/отчуждению акций АО «БМЗ», в том числе сведения о таких сделках (с указанием даты совершения, содержания сделки, категории (типа) и количества акций Общества, являвшихся предметом сделки). В 2025 году сделок, совершенных членами совета директоров по приобретению/отчуждению акций АО «БМЗ», нет.

11. Сведения о лице, занимающем должность единоличного исполнительного органа Общества, и членах коллегиального исполнительного органа Общества, в том числе их краткие биографические данные, доля их участия в уставном капитале Общества и доля принадлежащих им обыкновенных акций Общества, сведения о сделках по приобретению или отчуждению акций Общества единоличным исполнительным органом и (или) членами коллегиального исполнительного органа Общества в течение отчетного года, если таковые имели место

Коллегиальный исполнительный орган Уставом Общества не предусмотрен. Единоличным исполнительным органом Общества в 2022 году являлся генеральный директор

Алексеева Светлана Станиславовна (1959 года рождения, уроженка города Волхов Ленинградской области, имеет высшее экономическое образование, является генеральным директором АО «БМЗ» с февраля 2011 года, опыт работы на промышленном предприятии города Вологды – более 15 лет) является единоличным исполнительным органом АО «БМЗ» (генеральным директором) с 03 февраля 2011 года.

Доля в уставном капитале Общества: 0 %

Доля обыкновенных акций Общества: 0 %

Генеральный директор осуществляет руководство текущей деятельностью Общества в соответствии с законодательством Российской Федерации, Уставом Общества, а также решениями Общего собрания акционеров и Совета директоров Общества. К компетенции Генерального директора относятся все вопросы руководства текущей деятельностью Общества, за исключением вопросов, отнесенных к компетенции Общего собрания акционеров и Совета директоров. Доли в Уставном капитале общества не имеет. Сделок по приобретению и отчуждению акций в отчетном году Алексеева С.С. не совершала.

12. Основные положения политики Общества в области вознаграждения и (или) компенсации расходов, а также сведения по каждому из органов управления с указанием размера всех видов вознаграждения и расходов, компенсированных в течение отчетного года

В Обществе отсутствует политика в области вознаграждения и (или) компенсации расходов, связанных с исполнением функций членов органов управления Общества.

Вознаграждения и (или) компенсации расходов членам совета директоров Общества в течение отчетного года не выплачивались.

Вознаграждение единоличного исполнительного органа определяется в соответствии с трудовым договором. В отчетном году вознаграждение генерального директора выплачивалось в размере и порядке, предусмотренном трудовым договором; отдельно размер вознаграждения (заработной платы) единоличного исполнительного органа не раскрывается с учетом установленного режима конфиденциальности в отношении данных сведений.

13. Сведения о соблюдении обществом в 2025 году Кодекса корпоративного поведения

АО «БМЗ» в своей деятельности в области корпоративного управления придерживается принципов, закрепленных в Кодексе корпоративного поведения, рекомендованном к применению Распоряжением ФКЦБ РФ № 421/р от 04.04.2002.

Нормы Кодекса носят рекомендательный характер и направлены, прежде всего, на повышение инвестиционной привлекательности компании, в том числе на совершенствование управления акционерным обществом, на достижение прозрачности

финансовой деятельности общества, на обеспечение прав и законных интересов акционеров независимо от размера пакета акций, которыми они владеют.

Корпоративное поведение должно обеспечивать высокий уровень деловой этики в отношениях между участниками рынка.

Подготовка и проведение общего собрания акционеров Общества осуществляется в соответствии с требованиями законодательства и рекомендациями Главы 2 Кодекса.

Особое внимание АО «БМЗ» уделяет раскрытию информации. Основными принципами раскрытия информации, согласно главе 7 Кодекса, являются регулярность и оперативность предоставления информации, доступность информации для большинства акционеров и иных заинтересованных лиц, достоверность и полнота ее содержания.

Корпоративных конфликтов, связанных с ненадлежащим выполнением Обществом рекомендаций Кодекса корпоративного поведения не было.

Принципы корпоративного управления Обществом

Система управления, принятая в АО «БМЗ» основана на единых корпоративных стандартах, разработанных в соответствии с требованиями действующего законодательства Российской Федерации и Устава Общества, и нацелена на обеспечение реализации прав акционеров, повышение результативности, эффективности и надежности деятельности энергосистемы. Основные ключевые принципы и направления развития корпоративного управления, принятые в АО «БМЗ», сводятся к следующему:

- Обеспечение прав акционеров и инвесторов;
- Системный подход к управлению на основе единых корпоративных стандартов;
- Постоянное улучшение системы корпоративного управления на основе качества (соответствия требованиям), оценки результативности и управления требованиями и рисками.

Система корпоративного управления АО «БМЗ» предоставляет акционерам реальную возможность осуществлять свои права собственника, закрепленные в действующем законодательстве Российской Федерации и Уставе Общества:

- Участвовать (непосредственно или через представителя) в управлении Обществом, принимая участие в Общих собраниях акционеров, действуя через Совет директоров, определять и контролировать основные направления деятельности Общества.
- Принимать обоснованные решения относительно распоряжения своими правами, действовать на основе фактов, получая своевременную, полную и достоверную информацию об Обществе, в том числе о его финансовом положении, экономических показателях деятельности, структуре собственности и управления.

В течение 2025 года Общество в полном объеме раскрывало все сведения в соответствии с законодательством о ценных бумагах и антимонопольном законодательстве РФ, своевременно предоставляло информацию всем заинтересованным лицам.

В целях реализации принципов прозрачности и информационной открытости АО «БМЗ» на сайте Общества в сети Интернет размещены тексты действующих редакций Устава, годовые отчеты Общества, списки аффилированных лиц Общества.

АО «БМЗ» постоянно улучшает систему управления и повышает качество корпоративного управления в соответствии с Кодексом корпоративного поведения ФКЦБ. В соответствии с политикой преемственности, в 2025 году и в последующие годы приоритетными направлениями развития корпоративного управления определены:

- Обеспечение прав и законных интересов акционеров Общества.
- Повышение информативности и наглядности отчетных данных.
- Соблюдение принципов корпоративного поведения, изложенных в Кодексе корпоративного поведения ФКЦБ России.
- Совершенствование системы корпоративных процедур.